



Journée HEFP RECONNAISSANCE ET VALIDATION DES ACQUIS DE L'EXPÉRIENCE

Le numérique au service des qualifications pour adultes

Exemple de la Plateforme DPA (AVIB), canton de Berne

Myriam Rosselet, co-responsable des procédures de qualifications pour adultes
INC - Office des écoles moyennes et de la formation professionnelle, Section francophone

Plan de la présentation

1. Les prémisses du projet
2. Implémentation du «tool» :
 - Double tâche Allemand - Français
 - Deux procédures de qualification à mettre en œuvre (VAE + art. 32 Examens)
3. Focus sur la procédure VAE (art. 31 OFPr)
4. Avantages vs inconvénients

1. Les prémisses du projet

- Partie germanophone du canton de Berne :
 - Nombreux échanges de candidat.e.s avec le canton de Zürich
 - Depuis 2009, ZH a développé avec la société IVARIS un «outil» pour la gestion et un suivi plus pertinent des procédures VAE
- Volonté de la direction de l'OMP - BE d'harmoniser les processus des procédures de qualification pour adultes
 - Implémentation de la plateforme AVIB - DPA dans les deux langues cantonales (allemand + français)
 - Mises en commun de certaines ressources = synergies

1. Les prémisses du projet : avantages attendus

Pour les candidat.e.s :

- ✓ Orientation tout au long du processus (step by step)
- ✓ Tout est concentré au même «endroit», utilisation «intuitive»
- ✓ Accès aux données d'admission ou au dossier VAE indépendamment de l'heure et du lieu
- ✓ Manuels disponibles pour les deux voies et modèles pour la procédure VAE
- ✓ Donne de la clarté dans la complexité de la procédure VAE
- ✓ Base de données professionnelle uniforme: Informations et modalités clairement indiquées et sélectionnables

Pour le canton :

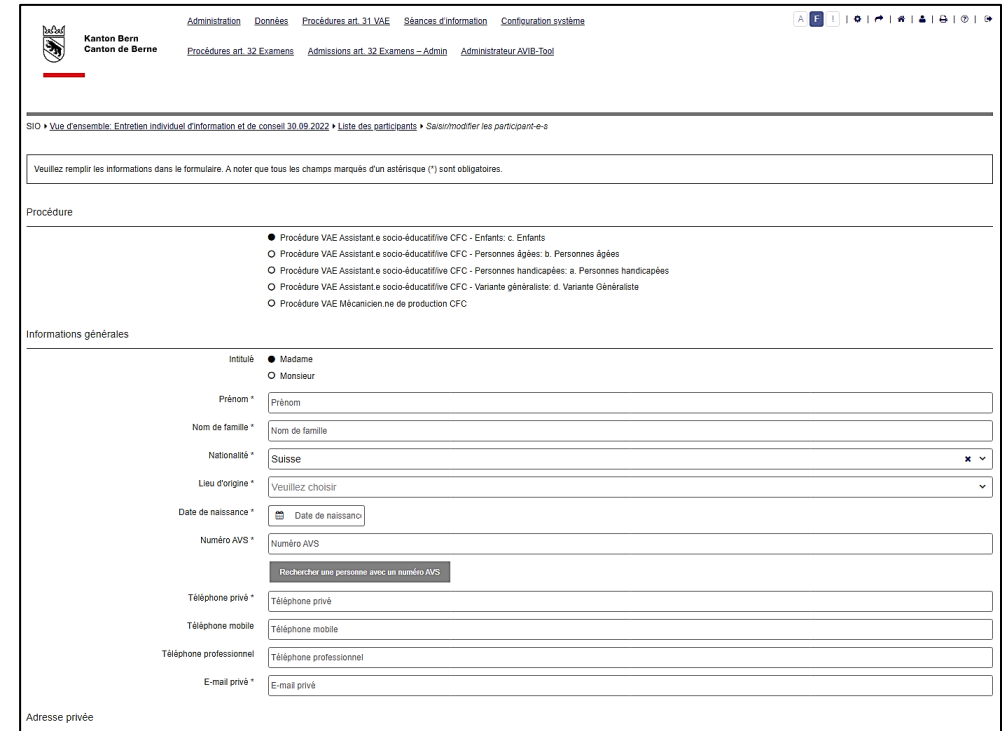
- ✓ Demandes d'admission directe plus complètes et standardisées
- ✓ Traitement des demandes d'admission aux deux procédures plus efficace
- ✓ Traitement des dossiers VAE par les experts, l'Organe de validation et les offices cantonaux (OP et OMP) plus efficace
- ✓ Les responsables peuvent accéder en tout temps aux dossiers des participants => assistance assurée de manière optimale
- ✓ Maintenance simple et efficace des informations spécifiques liées aux candidat.e.s et aux procédures («tout au même endroit»)

2. Implémentation du «tool» : en allemand et en français

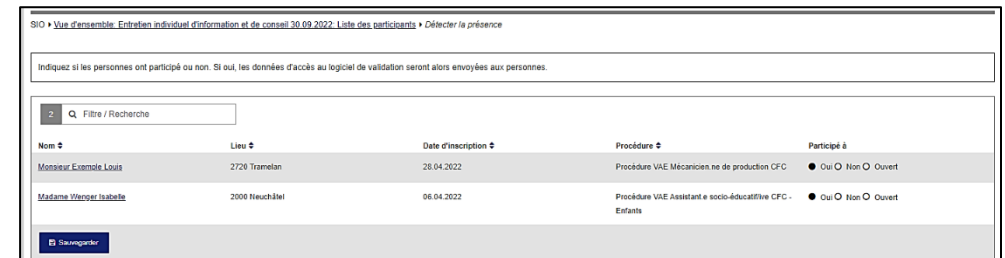
- ✓ Le «tool» AVIB n'est pas une appli, mais une plateforme «en ligne»
- ✓ D-BE débute le projet en 2018
- ✓ Décalage pour la partie francophone (manque de ressources):
débute en 2019
- ✓ Gros travail de traduction préalable et en cours de mise en œuvre
(manuels, documents, plateforme, etc.)
- ✓ Collaborations inter-offices, inter-sections et inter-institutionnelles
(OP et OMP, ABB et SF, expert.e.s, etc.)

3. Procédure VAE - Demande d'admission en ligne

- ✓ Inscription / participation à une séance d'information générale (SIG) et/ou à un entretien de conseil individuel (candidat.e.)
- ✓ Confirmation de participation dans la Plateforme (admin)



The screenshot shows the 'Administration' page for VAE procedures. It includes a breadcrumb trail: 'Administration > Données > Procédures art. 31 VAE > Séances d'information > Configuration système'. The main content area is titled 'SIO > Vue d'ensemble: Entretien individuel d'information et de conseil 30.09.2022 > Liste des participants > Saisir/modifier les participant-e-s'. Below this is a warning: 'Veuillez remplir les informations dans le formulaire. A noter que tous les champs marqués d'un astérisque (*) sont obligatoires.' The 'Procédure' section lists several options with radio buttons: 'Procédure VAE Assistant.e socio-éducatif.e CFC - Enfants: c. Enfants', 'Procédure VAE Assistant.e socio-éducatif.e CFC - Personnes âgées: b. Personnes âgées', 'Procédure VAE Assistant.e socio-éducatif.e CFC - Personnes handicapées: a. Personnes handicapées', 'Procédure VAE Assistant.e socio-éducatif.e CFC - Variante généraliste: d. Variante Généraliste', and 'Procédure VAE Mécanicien.ne de production CFC'. The 'Informations générales' section contains fields for 'Intitulé' (Madame/Monsieur), 'Prénom', 'Nom de famille', 'Nationalité' (Suisse), 'Lieu d'origine', 'Date de naissance', 'Numéro AVS', 'Téléphone privé', 'Téléphone mobile', 'Téléphone professionnel', and 'E-mail privé'. There is also a search button for AVS numbers.



The screenshot shows the 'Liste des participants' table in the admin interface. It includes a search bar and a table with columns for 'Nom', 'Lieu', 'Date d'inscription', 'Procédure', and 'Participé à'. The table contains two entries:

Nom	Lieu	Date d'inscription	Procédure	Participé à
Monsieur Examele Louis	2726 Tramelan	26.04.2022	Procédure VAE Mécanicien.ne de production CFC	<input checked="" type="radio"/> Oui <input type="radio"/> Non <input type="radio"/> Ouvert
Madame Wenger Isabelle	2006 Neuchâtel	06.04.2022	Procédure VAE Assistant.e socio-éducatif.e CFC - Enfants	<input checked="" type="radio"/> Oui <input type="radio"/> Non <input type="radio"/> Ouvert

3. Procédure VAE - Demande d'admission en ligne

Auto-contrôle quant aux ressources disponibles pour mener à bien la procédure VAE

Sur cette page d'accueil, se trouvent différents champs (cases), apparaissant en fonction de l'état d'avancement de votre dossier. Vous pouvez les ouvrir ou les fermer. Quelques étapes sont nécessaires avant que vous puissiez commencer à démontrer vos compétences. Ces étapes sont généralement marquées d'une flèche bleue (1).

Pour obtenir une vue d'ensemble des modules (compétences) de votre procédure VAE, cliquez sur le symbole ► dans la case "Procédure de validation".

Documents

Documents Procédure VAE (Nombre de documents: 1)

Procédure de validation

Procédure	Répétition	Progrès	Action
Procédure VAE Mécanicien ne de production CFC https://www.becc.admin.ch/becc/public/bz/beruf/download/7061		<input type="text"/>	► ◯

Siècles d'information (SI)

Désignation	Date	Temps	Lieu	Statut	Action
Entretien individuel d'information et de conseil	30.09.2022	16:00 - 17:30 Heure	Centre d'orientation professionnel, Chemin des Lovières 13, 2720 Trametan	participé	

Autocontrôle

Désignation	Procédure	Date	Statut	Action
Autocontrôle pour la procédure VAE (Version pour la phase pilote SF)	Procédure VAE Mécanicien ne de production CFC		Ouvert	►

Un produit de [jagoo.ch](#)

AVB 2.0 Buid 599

Catégorie: Langue (Focus Ecrire)

Déclaration	D'accord	Plutôt d'accord	Plutôt pas d'accord	Pas d'accord
Ma maîtrise du français est suffisamment bonne pour discuter de mon travail avec des spécialistes de mon domaine professionnel.	<input checked="" type="radio"/>	<input type="radio"/>	<input type="radio"/>	<input type="radio"/>
Je suis capable d'écrire de longs textes en français, qui soient compréhensibles pour le lecteur.	<input type="radio"/>	<input checked="" type="radio"/>	<input type="radio"/>	<input type="radio"/>
Je suis capable de décrire, étape par étape, comment je procède dans telle ou telle situation de travail. La tâche assignée et mon comportement dans son exécution sont clairement expliqués.	<input type="radio"/>	<input checked="" type="radio"/>	<input type="radio"/>	<input type="radio"/>
1 La description doit être détaillée de telle sorte que la situation se déroule comme un film sous les yeux des experts.				
Face à une personne du métier, je suis capable de justifier pourquoi j'exécute une tâche professionnelle d'une certaine manière.	<input checked="" type="radio"/>	<input type="radio"/>	<input type="radio"/>	<input type="radio"/>
1 Vous devez être en mesure de le formuler par écrit de manière détaillée et compréhensible.				
Je suis en mesure de faire un examen critique de mes actions dans une situation professionnelle.	<input type="radio"/>	<input checked="" type="radio"/>	<input type="radio"/>	<input type="radio"/>
1 Vous devez être capable de le formuler par écrit de manière détaillée et compréhensible.				

Suivant

Catégorie: Ressources

Déclaration	D'accord	Plutôt d'accord	Plutôt pas d'accord	Pas d'accord
Mon employeur me soutient pleinement dans cette démarche de validation.	<input type="radio"/>	<input checked="" type="radio"/>	<input type="radio"/>	<input type="radio"/>
Durant toute la procédure, je suis en mesure de prendre 4 à 6 heures par semaine pour démontrer par écrit mes compétences opérationnelles.	<input type="radio"/>	<input checked="" type="radio"/>	<input type="radio"/>	<input type="radio"/>
1 Selon nos expériences, il faut compter 6 à 9 mois pour élaborer le dossier de preuves (bilan).				
Je n'ai pas d'autres obligations contraignantes qui limiteraient le temps consacré à l'élaboration du dossier VAE.	<input checked="" type="radio"/>	<input type="radio"/>	<input type="radio"/>	<input type="radio"/>
Il est facile pour moi de m'organiser.	<input type="radio"/>	<input checked="" type="radio"/>	<input type="radio"/>	<input type="radio"/>
Si je ne devais pas bénéficier de la gratuité de la procédure (cf. conditions d'admission), il est possible pour moi d'en assumer les coûts, y compris ceux d'éventuels compléments de formation.	<input type="radio"/>	<input checked="" type="radio"/>	<input type="radio"/>	<input type="radio"/>
1 S'il vous manque des compétences nécessaires pour obtenir le CFC, vous devez les combler par des compléments de formation (cf. informations données lors de la séance SIG).				
Je suis à l'aise dans l'utilisation d'un ordinateur. C'est-à-dire que je peux écrire des textes, scanner des documents (certificats de travail, attestations de formation, etc.) et les télécharger sous forme de fichiers PDF.	<input type="radio"/>	<input checked="" type="radio"/>	<input type="radio"/>	<input type="radio"/>
1 L'élaboration du dossier VAE se faisant majoritairement en ligne, vous aurez besoin d'une connexion Internet.				

Retour Suivant

Catégorie: Expérience professionnelle

Déclaration	D'accord	Plutôt d'accord	Plutôt pas d'accord	Pas d'accord
J'ai déjà de l'expérience dans la profession visée.	<input checked="" type="radio"/>	<input type="radio"/>	<input type="radio"/>	<input type="radio"/>
1 Il est obligatoire d'avoir le nombre d'années minimales exigées par les ordonnances fédérales (OPF et OrFo). La durée exacte de l'expérience spécifique requise a été indiquée lors de la séance d'information générale SIG.				
J'ai pu accumuler de l'expérience dans la majorité des compétences opérationnelles.	<input checked="" type="radio"/>	<input type="radio"/>	<input type="radio"/>	<input type="radio"/>
1 Le profil de qualification de la profession, listant l'ensemble des compétences opérationnelles, vous a été remis lors de la séance d'information générale SIG.				
Je peux démontrer les compétences opérationnelles requises à l'aide d'exemples tirés de mon quotidien professionnel (ou personnel), permettant à une tierce personne de les comprendre.	<input checked="" type="radio"/>	<input type="radio"/>	<input type="radio"/>	<input type="radio"/>
Je peux travailler sur une tâche confiée et la mener à bien de manière autonome.	<input type="radio"/>	<input checked="" type="radio"/>	<input type="radio"/>	<input type="radio"/>
Je suis capable d'apprendre de mes expériences et à améliorer ainsi mes actions.	<input type="radio"/>	<input checked="" type="radio"/>	<input type="radio"/>	<input type="radio"/>

Retour Retour sur l'auto-évaluation



3. Procédure VAE

Documentation de la demande d'admission

Procédure d'admission

Sur cette page d'accueil, se trouvent différents champs (cases), apparaissant en fonction de l'état d'avancement de votre dossier. Vous pouvez les ouvrir ou les fermer. Quelques étapes sont nécessaires avant que vous puissiez commencer à démontrer vos compétences. Ces étapes sont généralement marquées d'une flèche bleue (L).

Pour obtenir une vue d'ensemble des modules (compétences) de votre procédure VAE, cliquez sur le symbole ► dans la case "Procédure de validation".

Documents

Documents Procédure VAE (Nombre de documents: 1)

Procédure de validation

Procédure	Répétition	Progrès	Action
Procédure VAE Mécanicien ne de production CFC ✓ https://www.becc.admin.ch/becc/buero/berne/proc/proc/17061		<div style="width: 100%;"></div>	►

Allemanne Berufserfahrung:
Voraussetzung: 60 Monate zu 60% Anstellung
Berufsspezifische Berufserfahrung:
Voraussetzung: 36 Monate zu 60% Anstellung

Séances d'information (SI)

Désignation	Date	Temps	Lieu	Statut	Action
Entretien individuel d'information et de conseil	30.09.2022	16.00 - 17.30 Heure	Centre d'orientation professionnel, Chemin des Lavères 13, 2720 Tramain	participé	

Autocontrôle

Désignation	Procédure	Date	Statut	Action
Autocontrôle pour la procédure VAE (Version pour la phase pilote SF)	Procédure VAE Mécanicien ne de production CFC	29.04.2022 14:27	terminé	►

Formation antérieure reconnue: domaine professionnel (*)

Pour indiquer les compétences que vous avez acquises dans une formation formelle ou continue, ouvrez la liste avec le symbole +. Sélectionnez vos diplômes dans cette liste. Pour certaines certifications, des prises en compte partielles sont possibles, veuillez cliquer sur le symbole @ pour faire la sélection. Indiquez l'année de certification et téléchargez le justificatif. Sans ces deux informations supplémentaires, il n'est pas possible de les enregistrer.

Certification	Année de certification	Justificatif	Reconnaissance
Aucunes données à afficher			

Formation antérieure reconnue: culture générale (*)

Pour indiquer les compétences que vous avez acquises dans une formation formelle ou continue, ouvrez la liste avec le symbole +. Sélectionnez vos diplômes dans cette liste. Pour certaines certifications, des prises en compte partielles sont possibles, veuillez cliquer sur le symbole @ pour faire la sélection. Indiquez l'année de certification et téléchargez le justificatif. Sans ces deux informations supplémentaires, il n'est pas possible de les enregistrer.

Certification	Année de certification	Justificatif	Reconnaissance
Aucunes données à afficher			

Expérience professionnelle

Saisissez ici une entrée pour chacune de vos activités professionnelles. Sur la base de ces indicateurs, l'expérience professionnelle de 5 ans et l'expérience professionnelle spécifique seront calculées conformément à l'ordonnance de formation.

Berufserfahrung insgesamt (0/60 Monate) Berufsspezifische Erfahrung (0/36 Monate)

Employer Période Emploi Fonction L'emploi dans la profession souhaitée Référence de l'offre / confirmation de l'emploi Compte Action

Aucunes données à afficher

Éducation et formation

Année de certification Titre Certificat Action

Aucunes données à afficher

Un produit de [uvas AG](#) AVB 2.0 Build 098

3. Procédure VAE - Traiter la demande (Office)



Après vérification des informations données et des justificatifs, la demande peut être approuvée ou refusée


Lettre de la décision d'admission formelle [EXEMPLE_Louis_Lettre_Admission_VAE_MdP_2022-04-30.pdf](#)

[Sauvegarder](#) [Retour](#)

[Télécharger l'application comme Zip](#) [Régénérer le statut formation antérieure](#)

Histoire des admissions

Date	Statut	Remarque
30.04.2022 17:10	Document d'admission enregistré 	
30.04.2022 16:58	Admission accordée 	
28.04.2022 14:56	Soumis	

 **Kanton Bern**
Canton de Berne

Direction de l'instruction publique et de la culture
Office des écoles moyennes et de la formation professionnelle OMP
INC - OMP, Chemin des Lovières 13, 2720 Tramelan

Chemin des Lovières 13
2720 Tramelan
+41 31 636 16 40
dps.berne@be.ch
www.be.ch/omp

Myriam Rosselet
+41 31 636 07 33
myriam.rosselet@be.ch

Monsieur
Louis Exemple
Chemin des Lovières 13
2720 Tramelan

Tramelan, le 30 avril 2022

Confirmation d'admission à la Procédure VAE Mécanicien.ne de production CFC (conformément à l'article 31 ss OFPr)

Monsieur,

Votre demande d'admission à la procédure de validation des acquis de l'expérience (VAE) du 28.04.2022 pour la profession susmentionnée nous est bien parvenue et nous vous en remercions.

Après examen des documents soumis, nous constatons que vous répondez aux exigences requises. Nous vous confirmons donc votre admission aux conditions suivantes :


- > Vous n'avez aucun diplôme reconnu de niveau sec. II (formation professionnelle initiale de 3 ou 4 ans, maturité, brevet ou diplôme professionnel, etc.), c'est pourquoi vous bénéficiez de la gratuité de la procédure VAE.
- > Les frais de déplacements, repas, supports de cours, copies, matériel de bureau sont à votre charge.

Dispenses	Aucune
-----------	--------

Des informations complémentaires sur votre admission sont disponibles ici : utwww2.be.bae-dpa.ch

Nous vous souhaitons beaucoup de plaisir et plein succès dans cette procédure.

Avec nos meilleures salutations
Section francophone



Alain Marti,
Responsable des procédures de qualification

Voies de droit
Cette décision peut faire l'objet d'un recours administratif dans les 30 jours à compter de sa notification auprès de la Direction de l'instruction publique et de la culture du canton de Berne, Sulgenekstrasse 70, 3005 Berne. Le recours doit contenir une requête, l'indication des faits et moyens de preuve, l'exposé des motifs ainsi qu'une signature. Les moyens de preuve disponibles doivent être joints.

Copie pour information : OP Tramelan DPA



3. Procédure VAE – Confirmation d'admission (autom.)

AVIB BE: Admission accordée (Procédure VAE Mécanicien.ne de production CFC)

Ceci est un courrier électronique généré automatiquement, veuillez ne pas y répondre. Si vous rencontrez des problèmes lors de la procédure VAE, un support est disponible auprès de l'Office des écoles moyennes et de la formation professionnelle (OMP-DPA), dpa.berne@be.ch ou tél. 031 636 16 40 (heures de bureau).

Bonjour Monsieur Exemple,

La décision d'admission pour votre procédure de validation peut être consultée via la plateforme DPA.

Veuillez maintenant vous inscrire en ligne à la session d'accompagnement obligatoire SIO.

Avec nos meilleures salutations
Office des écoles moyennes et de la formation professionnelle
Secteur Diplômes professionnels pour adultes

To: myriam.rosselet@be.ch;

Date: 30.04.2022 17:11

Récepteur: To: entwlog@ivaris.ch;



3. Procédure VAE

Traiter les compétences



Sur cette page d'accueil, se trouvent différents champs (cases), apparaissant en fonction de l'état d'avancement de votre dossier. Vous pouvez les ouvrir ou les fermer. Quelques étapes sont nécessaires avant que vous puissiez commencer à démontrer vos compétences. Ces étapes sont généralement marquées d'une flèche bleue (I).

Pour obtenir une vue d'ensemble des modules (compétences) de votre procédure VAE, cliquez sur le symbole ► dans la case "Procédure de validation".

Documents

Documents Procédure VAE (Nombre de documents: 1)

Document	Description	Action
Manuel Procédure VAE BEfr - Partie 1	Informations générales sur la procédure de qualification par validation des acquis de l'expérience (VAE)	

Procédure de validation

Procédure	Répétition	Progrès	Action
Procédure VAE Mécanicien.ne de production CFC ✓ https://www.becc.admin.ch/becc/public/bvz/beruf/download/7061 Allgemeine Berufserfahrung: Voraussetzung: 60 Monate zu 80% Anstellung Berufsspezifische Berufserfahrung: Voraussetzung: 36 Monate zu 80% Anstellung		<input type="text"/>	

Séances d'information (SI)

Désignation	Date	Temps	Lieu	Statut	Action
Entretien individuel d'information et de conseil	30.09.2022	16:00 - 17:30 Heure	Centre d'orientation professionnel, Chemin des Lovières 13, 2720 Tramelan	participé	
Séance d'information obligatoire SIG	01.11.2022	18:00 - 20:30 Heure	CIP Tramelan, Chemin des Lovières 13	participé	

3. Procédure VAE

Vu d'ensemble de toutes les compétences à traiter

Si une compétence a été dispensée, elle apparaît en vert avec un ✓

CG 1a SP

Décrire une situation vécue concernant la... (1a)

Procédure d'admission

Kanton Bern
Canton de Berne

Page d'accueil • Procédure VAE Mécanicien.ne de production CFC

Dans cet aperçu sont listés tous les modules de votre procédure VAE.
Les différents symboles sont expliqués sous "légende" ci-dessous.

Compétences opérationnelles

MdP 1b 01 (obligatoire) Mesurer et contrôler des pièces (MdP 1b 01)	MdP 1b 02 (obligatoire) Usiner des pièces manuellement (MdP 1b 02)	MdP 1b 03 (à choix) Assembler des éléments de construction (MdP 1b 03)	MdP 1b 04 (à choix) Tourner des pièces au moyen de procédés... (MdP 1b 04)	MdP 1b 05 (à choix) Fraisier des pièces au moyen de procédés... (MdP 1b 05)	MdP 2a 01 (à choix) Usiner des pièces au moyen de procédés... (MdP 2a 01)
MdP 2a 02 (à choix) Usiner des pièces au moyen de procédés... (MdP 2a 02)	MdP 2a 03 (à choix) Réaliser des constructions soudées (MdP 2a 03)	MdP 2a 04 (à choix) Usiner des pièces de décolletage au moyen de... (MdP 2a 04)	MdP 2a 05 (à choix) Usiner des pièces de décolletage au moyen de... (MdP 2a 05)	MdP 2a 06 (à choix) Assembler des sous-ensembles et des machines et... (MdP 2a 06)	MdP 2a 07 (à choix) Exécuter des travaux de contrôle de... (MdP 2a 07, MdP 2a 08)
MdP 2a 08 (à choix) Affûter des outils de coupe au moyen de... (MdP 2a 08)	MdP 2a 09 (à choix) Affûter des outils de coupe au moyen de... (MdP 2a 09)	MdP 2a 10 (à choix) Traiter thermiquement les pièces usinées (MdP 2a 10)	MdP 2a 11 (à choix) Usiner des pièces au moyen du découpage au... (MdP 2a 11)	MdP 2a 13 (à choix) Usiner des pièces avec la technique de poinçonnage (MdP 2a 13)	MdP 2a 12 (à choix) Usiner des pièces au moyen du découpage au jet... (MdP 2a 12)
MdP 2a 14 (à choix) Usiner des pièces avec la technique de formage (MdP 2a 14)	MdP 2a 15 (à choix) Usiner des pièces avec la technique d'assemblage (MdP 2a 15)	MdP 2a 16 (à choix) Traiter des surfaces de pièces (MdP 2a 16)	MdP 2a 17 (à choix) Monter des ascenseurs et les mettre en service (MdP 2a 16, MdP 2a 17)		

Thèmes de compétences CG

CG 3b CONS Décrire une situation vécue ayant permis de... (3b)	CG 3a CONS Décrire une situation vécue liée soit au... (3a)	CG 4a P&J Décrire une situation de confrontation... (4a)	CG 4b P&J Décrire une situation vécue en lien avec un... (4b)	CG 1a SP Décrire une situation vécue concernant la... (1a)	CG 1b SP Décrire une situation vécue en lien dans la... (1b)
CG 2a E&A Décrire une situation vécue dans le monde du... (2a)	CG 2b E&A Décrire une situation vécue dans le cadre de la... (2b)				

Légende

Descriptif d'activités	En cours	Ouvert
Ouvert	Modification finie / Prouvé par formation antérieure	Ne sera pas traité / Prouvé par formation antérieure (décoché) / Formation antérieure pas encore terminée / Evaluation terminée
Ne sera pas traité		










3. Procédure VAE - Traiter les compétences

Pour chaque compétence à traiter (professionnelle ou de CG), le/la candidat.e doit au préalable remplir une auto-évaluation

[Page d'accueil](#) ▶ [Procédure VAE Mécanicien.ne de production CFC](#) ▶ *MdP 1b 03 (à choix) Assembler des éléments de construction (MdP 1b 03)*

Dans cet aperçu, vous pouvez voir les possibilités de prouver votre compétence (module du logiciel). L'auto-évaluation doit être complétée pour que le traitement du module puisse se poursuivre.
Si vous avez obtenu une attestation de formation complémentaire, vous pouvez l'indiquer ici avant l'auto-évaluation.

MdP 1b 03 (à choix) Assembler des éléments de construction (MdP 1b 03)

 Auto-évaluation  	 Descriptif d'activités  	 Exclusion du module  
--	---	--

Votre auto-évaluation s'est révélée positive. Vous pouvez maintenant sélectionner une démonstration de compétence et commencer à y travailler.

[Retour](#)

3. Procédure VAE - Traiter les compétences

L'auto-évaluation correspond aux sous-compétences listées dans la documentation de la profession, par ex. mécanicien de production CFC (méthode CoRe)

[Page d'accueil](#) ▶ [Procédure VAE Mécanicien.ne de production CFC](#) ▶ [MdP 1b 03 \(à choix\) Assembler des éléments de construction \(MdP 1b 03\)](#) ▶ [Auto-évaluation](#)

Évaluez vos compétences sur la base de l'échelle donnée.
Le bouton "Terminer" vous ramène à l'aperçu des précisions de la compétence sur lesquelles l'auto-évaluation est fondée.

Précision	D'accord	Plutôt d'accord	Plutôt pas d'accord	Pas d'accord
1. Respecter les prescriptions relatives à la sécurité au travail applicables à l'assemblage de pièces <ul style="list-style-type: none">Prendre les mesures de protection relatives à la sécurité au travail applicables à l'assemblage de piècesChoisir et utiliser l'équipement de protection personnel relatif à l'assemblage (MdP 1b 03)	<input checked="" type="radio"/>	<input type="radio"/>	<input type="radio"/>	<input type="radio"/>
2. Comprendre l'ordre de travail <ul style="list-style-type: none">Décrire l'exécution de l'ordre de fabrication et les documents s'y rapportantComprendre les documents de fabrication tels que plans des opérations, dessins et nomenclaturesComprendre et appliquer les désignations normaliséesComprendre les temps de fabrication prescrits (MdP 1b 03)	<input checked="" type="radio"/>	<input type="radio"/>	<input type="radio"/>	<input type="radio"/>
3. Planifier les opérations de travail <ul style="list-style-type: none">Comprendre les étapes de travail pour l'usinage et le contrôle sur la base des documents de fabrication remisEstimer les temps de fabricationAménager le poste de travail de manière appropriée (MdP 1b 03)	<input type="radio"/>	<input checked="" type="radio"/>	<input type="radio"/>	<input type="radio"/>
4. Préparer la matière et les matières auxiliaires <ul style="list-style-type: none">Décrire les propriétés d'usinage des matériaux d'assemblageDifférencier les matières auxiliaires et expliquer leur utilisationTraiter les surfaces avec des produits anticorrosion adéquatsUtiliser et éliminer de façon écologique et selon instructions les consommables, les matériaux et les matières auxiliaires (MdP 1b 03)	<input checked="" type="radio"/>	<input type="radio"/>	<input type="radio"/>	<input type="radio"/>
5. Préparer le matériel et les outils <ul style="list-style-type: none">Contrôler le matériel préparé selon dessin ou nomenclatureComprendre les désignations de matériauxPréparer les outils selon instructions (MdP 1b 03)	<input checked="" type="radio"/>	<input type="radio"/>	<input type="radio"/>	<input type="radio"/>

3. Procédure VAE - Traiter les compétences

Si l'auto-évaluation est positive (60% des réponses «d'accord» ou «plutôt d'accord»), le/la candidat.e peut télécharger le «canevas» pour la rédaction du descriptif d'activités;

Sinon, à discuter avec la personne chargée de l'accompagnement (par ex. acquérir plus d'expérience sur le lieu de travail ou exclusion du module)

Page d'accueil ▶ Procédure VAE Mécanicien.ne de production CFC ▶ MdP 1b 03 (à choix) Assembler des éléments de construction (MdP 1b 03) ▶ Rapport écrit d'expérience

Cet aperçu répertorie toutes les tâches qui doivent être traitées dans ce module. Si plusieurs tâches sont demandées, un rapport d'expérience doit être téléchargé pour chacune d'elles. Si vous le souhaitez, vous pouvez ajouter d'autres documents (par ex. photos ou attestations de formation).

Ordre ↕	Canevas	Mon descriptif d'activités	Mes justificatifs complémentaires
MdP 1 b 03 Assembler des pièces de construction	Canevas	<input type="button" value="Sélection du document"/>	<input type="button" value="Sélection du document"/>

3. Procédure VAE - Traiter les compétences

Le «canevas» est un document Word qui reprend le libellé de la compétence à traiter, ainsi que les tâches qui y sont assignées



Niveau 1 Compétences de base	
Assembler des éléments de construction	
MdP 1b 03 (à choix) a	Précisions (Spécifications de la comp. op.)
J'assemble des pièces de construction de manière inamovible. Je décris précisément mes gestes professionnels en lien avec la compétence donnée : b.3a Respecter les prescriptions relatives à la sécurité au travail, à la protection de la santé et de l'environnement b.3b Créer un plan d'opération b.3c Choisir et utiliser les outils et moyens de serrage b.3d Ajuster des éléments et réaliser des assemblages inamovibles b.3e Autres rubriques en lien avec la compétence	
MdP 1b 03 (à choix) b	Description d'activités
Annexes : Justificatifs n°	

3. Procédure VAE - Evaluation

Evaluation du dossier:

- Le/la chef.fe-expert.e attribue chaque dossier à un duo d'expert.e.s (partie professionnelle / CG)
- Les expert.e.s disposent d'une grille d'évaluation (critères) correspondant aux conditions de réussite

Procédure de validation • Liste des dossiers • Dossier Eva Test Sommer • ASE 1.2 ENF Aider et soutenir les personnes accompagnées dans des situations spécifiques: Evaluation de preuve de compétence

Procédure: Procédure VAE Assistant.e socio-éducatif.e CFC - Enfants
Participant.e: Eva Test Sommer
Date de naissance: 25.01.1982

Adresse e-mail: sandra.metzger@be.ch
Téléphone: 079 520 74 21

Adresse privée:
rue principale 1
2720 Tramelan

Expert.e 1:
Expert.e 2:
Expert.e-en-chef: [Cristina Amigo del Valle](#)

Module: ASE 1.2 ENF Aider et soutenir les personnes accompagnées dans des situations spécifiques

Tâches:

- 1.2 Aider et soutenir les personnes accompagnées dans des situations spécifiques 1

Auto-évaluation 2

✓ Ordonnance d'évaluation 1.2 Aider et soutenir les personnes accompagnées dans des situations spécifiques 3

Cliquez sur le lien "Évaluation...". (3)

Au-dessous du libellé, vous verrez le rapport écrit d'expérience (1) et, si nécessaire, d'autres documents complémentaires pour cette tâche (2).

Après avoir vérifié les documents, vous évaluez la compétence à l'aide de la grille d'évaluation fournie.

Mon descriptif d'activités 1.2 1
Mes justificatifs complémentaires 2

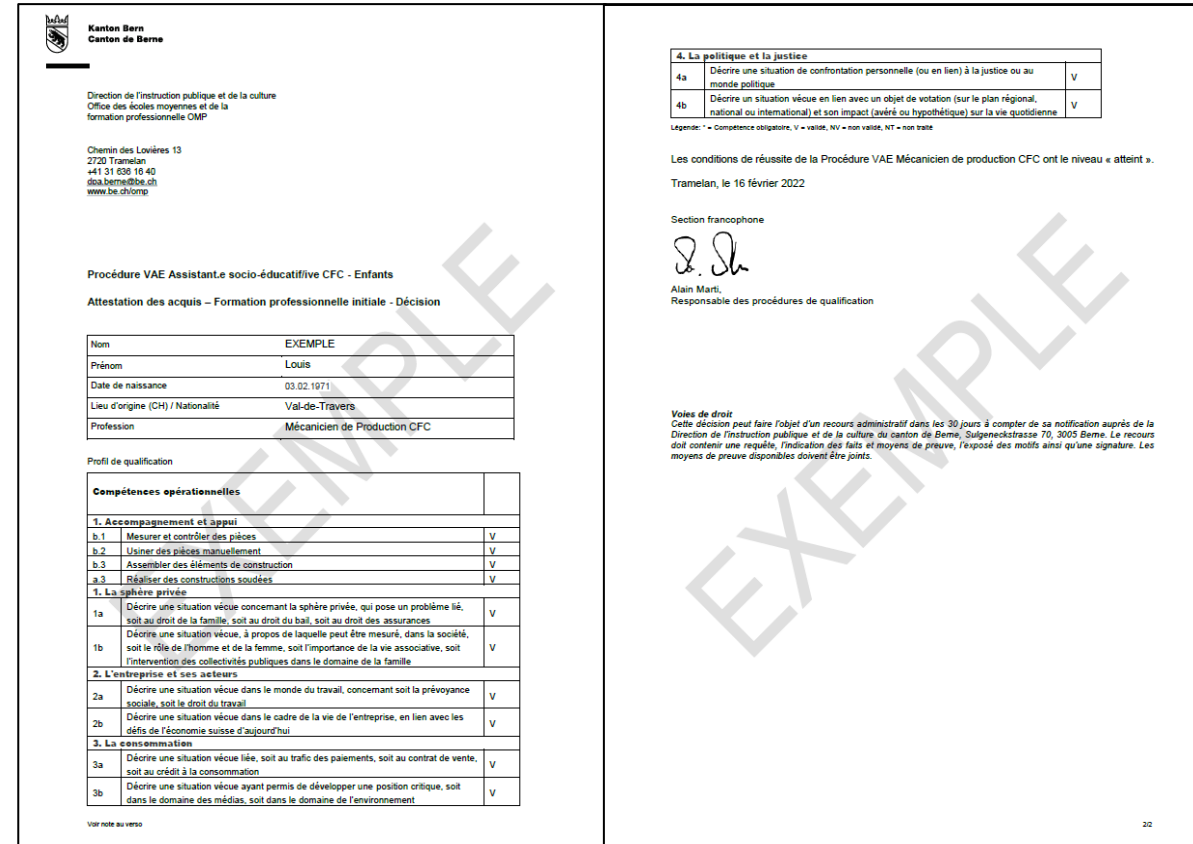
Critères d'évaluation	Atteint		Non atteint		Remarque d'évaluation
	Très bien - bien	Suffisant	Lacunaire	Insuffisant	
1 Choix de l'action**	L'action choisie est pertinente et permet d'évaluer la compétence opérationnelle			L'action choisie ne permet pas d'évaluer la compétence opérationnelle	Remarque d'évaluation
2 Mise en oeuvre de l'action	Les éléments nécessaires à la mise en oeuvre de l'action sont décrits en détail	Les éléments principaux pour la mise en oeuvre de l'action sont décrits	Il manque certains éléments pour la mise en oeuvre de l'action	Il manque les éléments de base pour la mise en oeuvre de l'action	Remarque d'évaluation
3 Déroulement de l'action	Le déroulement de l'action est logique et compréhensible	Le déroulement de l'action est suffisamment logique et compréhensible	Le déroulement de l'action est incompréhensible	Le déroulement de l'action n'est ni logique ni compréhensible	Remarque d'évaluation
4 Technique et méthodologie	L'argumentation est techniquement et méthodologiquement appropriée	L'argumentation est dans l'ensemble techniquement et méthodologiquement appropriée	L'argumentation présente des lacunes techniques et méthodologiques importantes	L'argumentation technique et/ou méthodologique est incorrecte ou inexistante	Remarque d'évaluation
5 Autre possibilité d'évaluation	La compétence opérationnelle est également démontrée dans un autre rapport écrit d'expérience du dossier ou une deuxième action est présentée			La compétence opérationnelle n'est pas démontrée dans un autre rapport écrit d'expérience du dossier ou par une deuxième action	Remarque d'évaluation
6 Réflexion	Une réflexion pertinente et argumentée démontre le lien entre les actions décrites et la compétence opérationnelle	Une réflexion pertinente et argumentée démontre le lien entre une action et la compétence opérationnelle	La réflexion est lacunaire; le lien entre l'action et la compétence n'est pas argumenté	La réflexion est absente ou ne démontre aucun lien entre l'action et la compétence opérationnelle	Remarque d'évaluation

** obligatoire

3. Procédure VAE - Certification

Elaboration de l'attestation des acquis:

- Lorsque les expert.e.s + chef.fe-expert.e.s ont traité l'ensemble du dossier, une attestation des acquis est élaborée par et transmise aux candidat.e.s
- Si les conditions de réussite sont remplies, le CFC peut être délivré



Kanton Bern
Canton de Berne

Direction de l'instruction publique et de la culture
Office des écoles moyennes et de la formation professionnelle OMP

Chemin des Lovières 13
2720 Tramelan
+41 31 636 16 40
opa@berne.ch
www.be.ch/omp

Procédure VAE Assistant.e socio-éducative CFC - Enfants

Attestation des acquis – Formation professionnelle initiale - Décision

Nom	EXEMPLE
Prénom	Louis
Date de naissance	03.02.1971
Lieu d'origine (CH) / Nationalité	Val-de-Travers
Profession	Mécanicien de Production CFC

Profil de qualification

Compétences opérationnelles	
1. Accompagnement et appui	
b.1 Mesurer et contrôler des pièces	V
b.2 Usiner des pièces manuellement	V
b.3 Assembler des éléments de construction	V
a.3 Réaliser des constructions soudées	V
1. La sphère privée	
1a Décrire une situation vécue concernant la sphère privée, qui pose un problème lié, soit au droit de la famille, soit au droit du bail, soit au droit des assurances	V
1b Décrire une situation vécue, à propos de laquelle peut être mesuré, dans la société, soit le rôle de l'homme et de la femme, soit l'importance de la vie associative, soit l'intervention des collectivités publiques dans le domaine de la famille	V
2. L'entreprise et ses acteurs	
2a Décrire une situation vécue dans le monde du travail, concernant soit la prévoyance sociale, soit le droit du travail	V
2b Décrire une situation vécue dans le cadre de la vie de l'entreprise, en lien avec les défis de l'économie suisse d'aujourd'hui	V
3. La consommation	
3a Décrire une situation vécue liée, soit au trafic des paiements, soit au contrat de vente, soit au crédit à la consommation	V
3b Décrire une situation vécue ayant permis de développer une position critique, soit dans le domaine des médias, soit dans le domaine de l'environnement	V

Voies de droit
Cette décision peut faire l'objet d'un recours administratif dans les 30 jours à compter de sa notification auprès de la Direction de l'instruction publique et de la culture du canton de Berne, Sulgenackerstrasse 70, 3005 Berne. Le recours doit contenir une requête, l'indication des faits et moyens de preuve, l'exposé des motifs ainsi qu'une signature. Les moyens de preuve disponibles doivent être joints.

4. La politique et la justice

4a	Décrire une situation de confrontation personnelle (ou en lien) à la justice ou au monde politique	V
4b	Décrire une situation vécue en lien avec un objet de votation (sur le plan régional, national ou international) et son impact (avéré ou hypothétique) sur la vie quotidienne	V

Legende: * = Compétence obligatoire, V = validé, NV = non validé, NT = non traité

Les conditions de réussite de la Procédure VAE Mécanicien de production CFC ont le niveau « atteint ».

Tramelan, le 16 février 2022

Section francophone

A. Marti

Alain Marti,
Responsable des procédures de qualification

22

Plateforme DPA - Bilan après une première volée (2020-2021)

Avantages avérés

Pour les candidat.e.s:

- ✓ Moins (plus) de dossiers “papier”
- ✓ Indication des étapes successives
- ✓ Visibilité des éléments manquants / à compléter
- ✓ Vue d'ensemble des compétences
- ✓ Manuels et modèles à télécharger
- ✓ Plateforme “en ligne” disponible en tout temps

Pour l'Office cantonal:

- ✓ Collaboration intensifiée avec l'OP
- ✓ Moins (plus) de dossiers “papier”
- ✓ Gestion plus efficace des demandes d'admission
- ✓ Modèles de documents intégrés à la Plateforme (fusion avec données de la profession + des candidat.e.s)
- ✓ Mails automatisés
- ✓ Meilleur suivi des candidat.e.s (step by step) et vue d'ensemble

Plateforme DPA - Bilan après une première volée (2020-2021)

Inconvénients / A améliorer

Pour les expert.e.s:

- Perte de la «vue d'ensemble» du dossier de preuves

Pour l'Office cantonal :

- Pas d'interface avec la base de données principale (Escada)
= saisie manuelle; mise en œuvre dès 2024
- Gros travail de traduction et d'ajustement des libellés, des mails automatiques et des modèles (toujours en cours)
- Pour la VAE : uniquement les professions gérées par la SF
(⇒ dossiers de demande «papier» pour les autres prof. autorisées)
- Si révision de l'OrFo ⇒ données de la profession + procédure à saisir à nouveau



Contact

Myriam Rosselet

Collaboratrice scientifique

Secteur DPA - SF

myriam.rosselet@be.ch

+41 31 636 07 33

N° d'affaire: 2019.ERZ.72084 / N° de document: 1040084